

캔버스 안내서

자세한 정보는 여기에서 확인할 수 있습니다. <https://sites.google.com/gm.sbac.edu/alachua-digital-academy/home?authuser=0>

알라추아 카운티 디지털 아카데미에서 이번 가을에 사용될 "캔버스"에 대해 들어보셨을 겁니다. 원단 가게에 가야 한다고 생각하셨나요?

다행히도 대답은 "아니오"입니다. 캔버스는 이번 가을부터 온라인 수업에 활용할 웹사이트 이름입니다. 이 짧은 가이드는 플로리다 대학교에서 캔버스를 사용하며 알라추아 카운티에서 학교를 다니는 자녀를 둔 학부모에 의해 만들어 졌습니다. 캔버스는 선생님들이 사용하기 좋은 강력한 도구입니다. 이 가이드를 통해 자녀들이 컴퓨터 앞에 앉아 무엇을 하는지 아는데 도움이 되길 바랍니다. 만약 캔버스에 대한 추가정보를 원한다면, 학교와 학군에서 도움을 줄 수 있을 것입니다.

1. 캔버스가 무엇인가요?

캔버스는 "학습 관리 소프트웨어"입니다. 선생님들은 이것을 통해 학생들과 정보를 공유하고 출석과 성적 등의 기록을 저장합니다.

캔버스를 이렇게 생각하면 좋습니다:

선생님들이 수업 시간에 칠판에 판서를 하거나 프린트 물을 나눠주는 것을 상상해보세요. 선생님들은 세포분열의 도표를 그리거나, 수학 문제의 워크시트를 나눠주거나, 해방선언의 복사본을 읽어보라고 나눠줄 것입니다. 그리고 학생들이 선생님에게 줄 것을 생각해보세요. 학생들은 다 푼 수학기초 워크시트, 실험실 노트, 그리고 중국의 만리장성이 어떻게 만들어졌는지에 관한 리포트를 제출 할 것입니다.

이번 가을부터, 캔버스를 통해 선생님들은 이러한 학습 자료를 공유할 것이고 학생들은 완성한 과제를 제출할 것입니다. 선생님들은 과제를 보고, 코멘트를 남기며 채점을 할 수 있고, 성적표에 성적을 입력할 수 있습니다.

2. 왜 학교에서 캔버스를 사용하나요?

아시다시피, 캔버스는 대부분의 종이를 통한 활동을 대체할 수 있습니다. 선생님들은 캔버스를 통해 동영상 자료를 공유할 수 있으며 학급, 학생 개개인, 그리고 학부모와도 화상회의를 할 수 있습니다. 하나의 사이트에서 이 모든 활동을 할 수 있기에 구글 클래스룸보다 사용이 간편합니다.

캔버스는 또한 출석 도구가 있습니다. 주 정부의 자금지원이 출석을 바탕으로 이루어지기에 이것은 매우 중요합니다.

또한 캔버스는 안전하고, 배움에 특화되어 있습니다. 알라추아 카운티의 교직원, 선생님과 학생들만이 이 사이트에 접속할 수 있습니다. "채팅"이나 "행아웃" 같은 집중을 방해하는 기능은 없습니다.

3. 어떻게 캔버스를 설치하나요?

캔버스에 접속하기 위해 구매해야 할 것은 하나도 없습니다. 자녀가 수업에 인터넷이 연결된 컴퓨터나 스마트 폰 앱을 통해 참여할 수 있습니다. 디지털 아카데미에 등록된 자녀라면, 캔버스는 휴대폰 보다는 데스크탑이나 랩탑 컴퓨터에서 접속하는 것이 더 쉬울 것입니다.

4. 디지털 아카데미 수업에 활용하는 "줌"이라는 도구도 있다고 들었습니다.

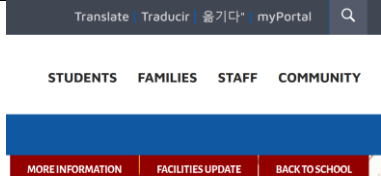
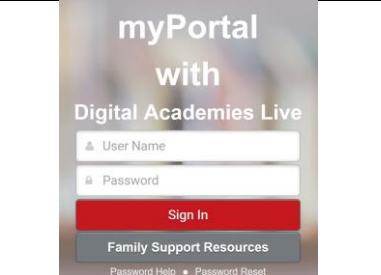

"줌"은 화상회의 서비스로 페이스타임이나 스카이프처럼 서로 비디오 링크를 통해 만날 수 있습니다. 선생님들은 디지털 아카데미 학생들을 줌의 도구를 활용해 연결할 것이고 이것은 캔버스 사이트 내부에 있어 각각의 수업에 활용됩니다.

5. 부모님들이 어떻게 캔버스를 사용하나요?


처음 몇 주 동안은 자녀와 함께 앉아 스케줄에 따른 각각의 다른 캔버스 사이트를 지켜봐주세요. 이것을 통해 자녀와 함께 웹사이트가 어떻게 기능하는 지 알아 갈 것입니다. 캔버스는 “캘린더” 기능이 있어 자녀의 수업에 연결된 모든 활동을 보여줍니다. 캘린더를 통해 이번 가을 디지털 아카데미의 학생들의 독립적인 과제를 지원하는 가족들을 도울 것입니다. 캔버스 부모 앱을 통해 스마트폰으로 선생님께서 부터의 과제 제출일과 주의 사항을 확인 할 수 있습니다. 부모와 아이를 위한 캔버스 앱은 이 페이지에 있습니다:

<https://canvas.instructure.com/courses/1045977/pages/canvas-apps>

6. 학교에서 우리 아이가 캔버스를 매일 어떻게 사용하나요?

<p>캔버스를 다운받으려면 아이는 알라추아 카운티 공립학교 웹사이트에 먼저 접속해야 합니다. (https://www.sbac.edu/) 오른쪽 위의 코너에 보면 “마이 포털”이라는 링크가 있습니다.</p>	
<p>“마이 포털”을 클릭하면 유저네임과 비밀번호를 통해 로그인하게 됩니다. 유저네임은 학교에서 주어지고 만약 이것을 재설정하기 위해서는 이 페이지로 가야합니다: https://f102219191.schoolwires.net/Page/3512</p>	
<p>로그인 후, 학군에서 제공하는 모든 일렉트로닉과 관련한 페이지로 이동합니다. 초록색 아이콘 “알라추아 디지털 아카데미”를 클릭하세요.</p>	
<p>“디지털 아카데미” 아이콘을 클릭하면 캔버스로 접속하게 됩니다. 스케줄에 따라 각각 다른 캔버스 사이트에 접속하게 되며 사이트 내부에는 강의 자료, 과제, 그리고 줌미팅을 위한 링크가 있을 것입니다. 각 학교는 캔버스 안에서 어떻게 수업 간 이동을 할 것인지 정할 것입니다. 가상 캠퍼스 투어에서 수업 시작 일주일 전에 학교의 계획에 관한 이메일 메시지를 받을 것입니다.</p>	

7. 성적도 캔버스를 통해 발표되나요?

<p>아니요. 성적은 계속 Skyward 포털을 통해 발표 될 것입니다. 학군의 웹페이지에서 이 아이콘을 통해 접속할 수 있습니다.</p>	
---	--

8. Who Do I Contact If..... 이런 일이 생긴다면 어디로 연락해야 하나요

<p>우리 아이는 디지털 아카데미에 등록되어 있는데 링크를 클릭하면 “계정이 없다</p>	<p>학교의 메인 오피스에 전화하세요.</p>
---	---------------------------

"고 나옵니다.	
우리 아이는 캔버스 사용방법에 대한 도움이 필요해요.	아이의 선생님에게 이메일을 보내세요. 수업의 첫 주는 어떻게 캔버스를 이용하는 지를 주로 배울 예정입니다.
우리 아이는 디지털 아카데미에 등록했는데 그들이 요구하는 테크놀로지에 대한 접속 권한이 없어요.	학교에 이메일을 보내거나 전화하세요. 디지털 아카데미를 위한 테크놀로지는 아래와 같습니다: https://www.sbac.edu/Page/30058 .

모든 선생님과, 학교 그리고 전체 알라주아 카운티에서는 학교의 개학을 위해 노력하고 있습니다. 온라인 교실에서 어떻게 행동해야 하는지에 관한 기본적인 질문에 대한 답변을 담은 짧은 문서를 제작했습니다. 여기에서 확인 할 수 있습니다. : <https://www.sbac.edu/Page/30053>

각 학교는 이메일을 통해 개학 전에 캠퍼스 투어에서 더 깊은 내용의 안내문을 보낼 예정입니다. 더 많은 정보는 이번 가을 초에 각 학교의 오픈하우스를 통해 제공될 예정입니다.

현재 분명한 점은 이번 해가 그 전과는 매우 다를 것이라는 점입니다. 자녀의 학교의 학부모선생님협회에서는 이 차이점이 가능한 긍정적일 수 있도록 최선을 다하겠습니다.